

Le marché du travail à Paris

perspectives d'embauche

➔ **En 2011, 35% des intentions d'embauches en Ile-de-France sont parisiennes. Paris se caractérise par un fort besoin de métiers d'encadrement.**

14% des établissements parisiens envisagent au moins une embauche en 2011 (15% en 2010). Pour l'Ile-de-France, la part moyenne est de 15,6% (17% pour 2010).

Si la proportion d'établissements recruteurs est un peu plus faible à Paris, **le nombre d'intentions d'embauche y est, en revanche, élevé**. Les employeurs parisiens envisagent, en effet, 92 000 recrutements en 2011, soit 35% des 263 000 intentions d'embauches franciliennes. La part parisienne des projets d'embauche franciliens est ainsi supérieure à la part des emplois (31%).

Le secteur des services rassemble à Paris **87% du total** des intentions d'embauche contre 79% en Ile-de-France. **Les activités juridiques, comptables, de gestion, d'architecture, d'ingénierie, de contrôle et d'analyses techniques** (12% des projets) ainsi que **l'hébergement et la restauration** (12%) constituent, à Paris, d'importantes réserves d'emplois potentiels.

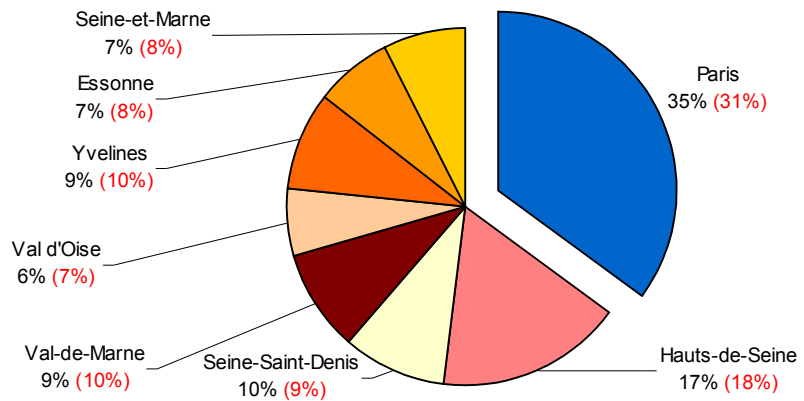
Paris se caractérise par un fort besoin de métiers d'encadrement. Ils représentent, en effet, 37% des projets de recrutement à Paris contre 26% sur l'ensemble de l'Ile-de-France. Parmi eux **les ingénieurs et cadres d'étude, R&D informatique et chefs de projet informatique** et les **cadres administratifs, comptables et financiers** constituent des profils fortement recherchés à Paris et par ailleurs jugés difficiles à pourvoir.

De par l'importance de son patrimoine culturel, **les besoins de main d'œuvre sont aussi importants** dans la capitale dans **les métiers d'art** (professionnels du spectacle, artistes, professeurs d'art), majoritairement saisonniers.

Les employés de cuisine et les vendeurs en habillement et accessoires de luxe sont également des profils recherchés, considérés, par surcroît, difficile à recruter.

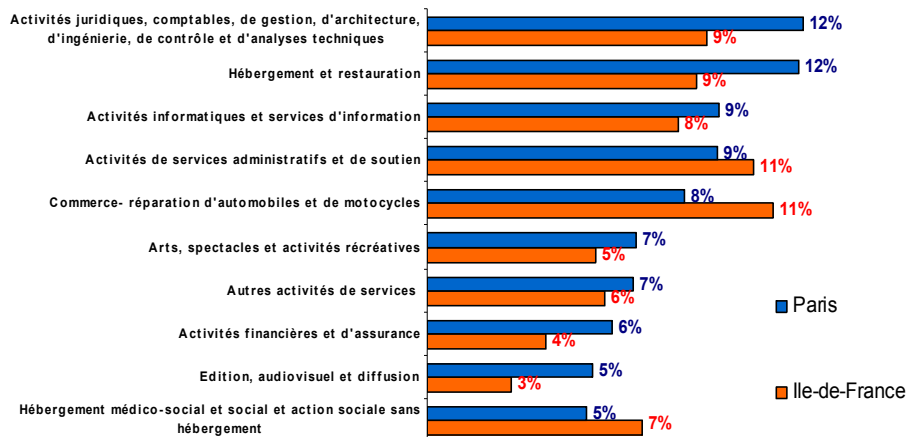
Dans 32% des cas, les employeurs parisiens disent rencontrer des difficultés à recruter contre 41% en 2010. Cette proportion est moins élevée que sur l'ensemble de l'Ile-de-France (35%).

Répartition du nombre d'intentions d'embauches en 2011 et du nombre total d'emplois salariés actuels (%)

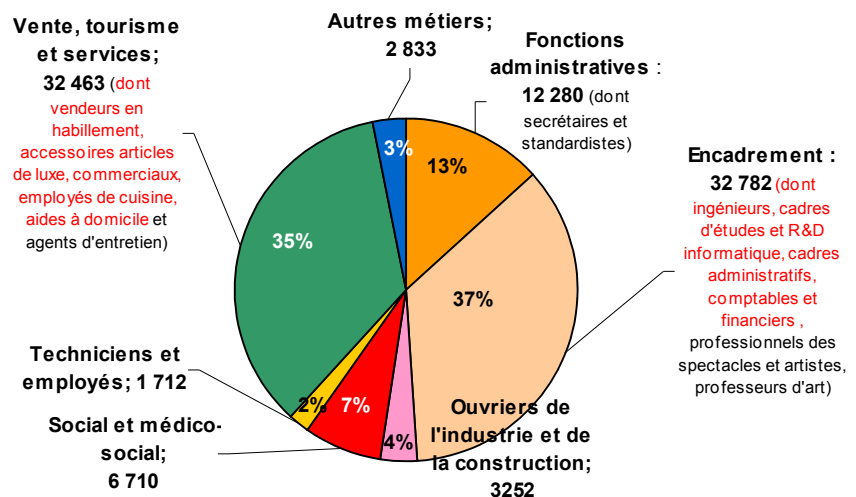


Les secteurs d'activité les plus recruteurs à Paris en 2011

(part du secteur d'activité dans les intentions d'embauche totales)



Répartition des types de métiers recherchés à Paris en 2011



Etude complète sur : <http://www.observatoiredelemploi.fr>

CCIP-Délégation de Paris - Service Etudes et enquêtes
Mise à jour mai 2011

Source : Pôle emploi / enquête BMO

Entre parenthèses : les profils les plus recherchés. En rouge : projets de recrutement jugés difficiles