



## >Potentiel de consommation

Comment s'organise le tissu sociodémographique d'un quartier, d'un arrondissement, d'une zone déterminée? Comment apporter des données fiables qui permettent de rendre compte des potentiels de consommation dans un tissu dense en complément des analyses de marché?

En partant du point de vue des besoins des acteurs de la distribution, nos fiches sur le potentiel de consommation apportent des éléments objectifs d'analyse pouvant éclairer les stratégies de développement et accompagner les actions opérationnelles sur Paris et la Petite Couronne (92-93-94).

## >Fiches population salariée

Le service études et enquêtes CCIP75 propose des fiches contenant des données à une échelle fine.

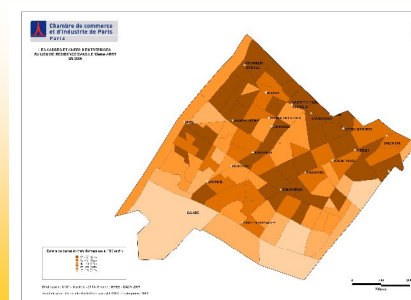
Elles permettent de repérer précisément l'organisation de la population salariée dans un tissu urbain dense et complexe.

### Informations disponibles

Données sur les caractéristiques (**sexe, âge, qualification, ...**) de la **population salariée au lieu de résidence.**

- Source : Déclaration Annuelle des Données Sociales (DADS) 2006
- Echelle : l'IRIS\*\*

**\*\* : IRIS, Les îlots Regroupés pour l'Information Statistique (IRIS) sont les briques de base en matière de diffusion de données locales. L'IRIS correspond à l'IRIS-2000 pour toutes les communes urbaines d'au moins 10.000 habitants, c'est-à-dire des îlots regroupés pour former un "petit quartier", qui se définit comme un ensemble d'îlots contigus**



Les cadres et chefs d'entreprises dans le 15<sup>ème</sup> arrt de Paris en 2006

## >Fiches revenu des ménages

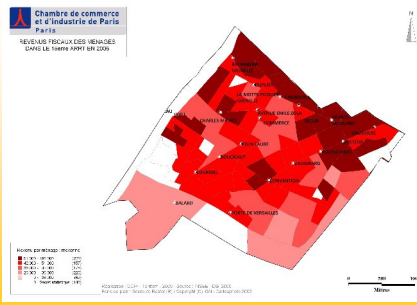
Le revenu fiscal\* des ménages est une donnée prépondérante dans l'appréciation du potentiel économique d'un territoire.

### Informations disponibles

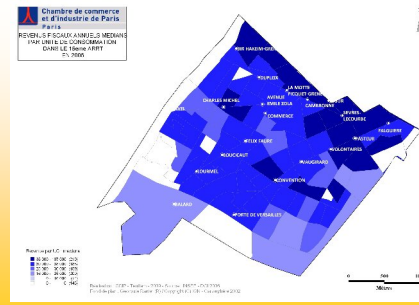
Données établies à partir des fichiers exhaustifs des déclarations de revenus des personnes physiques et de la taxe d'habitation fournis à l'INSEE par la Direction Générale des Impôts (DGI).

- Source : INSEE-DGI 2006
- Echelle : l'IRIS
- Possibilité de travailler en revenu par unité de consommation qui permet une comparaison entre les ménages de compositions différentes

*\*Rappel de définition, Le "ménage fiscal" est un ménage ordinaire constitué par le regroupement des foyers fiscaux répertoriés dans un même logement.*



Les revenus fiscaux des ménages dans le 15<sup>ème</sup> arrt de Paris en 2006



Les revenus fiscaux annuels médians par unité de consommation dans le 15<sup>ème</sup> arrt de Paris en 2006

## Nos produits

### Une prestation simple et souple :

- Bases de données les plus précises existantes à votre disposition
- Actualisation des données (voir encadré info+ ci après)
- Remise au format informatique PDF
- Possibilité d'aller plus loin avec nos bases complémentaires

### Prix pour une carte, selon l'échelle :

- Un quartier, une zone déterminée, un arrondissement : 55€ HT
- Paris dans son intégralité : 65€ HT
- Paris et la petite couronne : 85€ HT

### Devis à partir du temps passé pour les prestations spécifiques

- Directeur d'études : 836,12€ HT, jour
- Chargé d'études : 627,09 € HT, jour
- Assistant spécialisé : 418,06 € HT, jour

### Info + :

*Les données du nouveau recensement général de la population (nouvelle méthode de recensement) à des échelles fines (IRIS) seront à notre disposition début 2010.*

