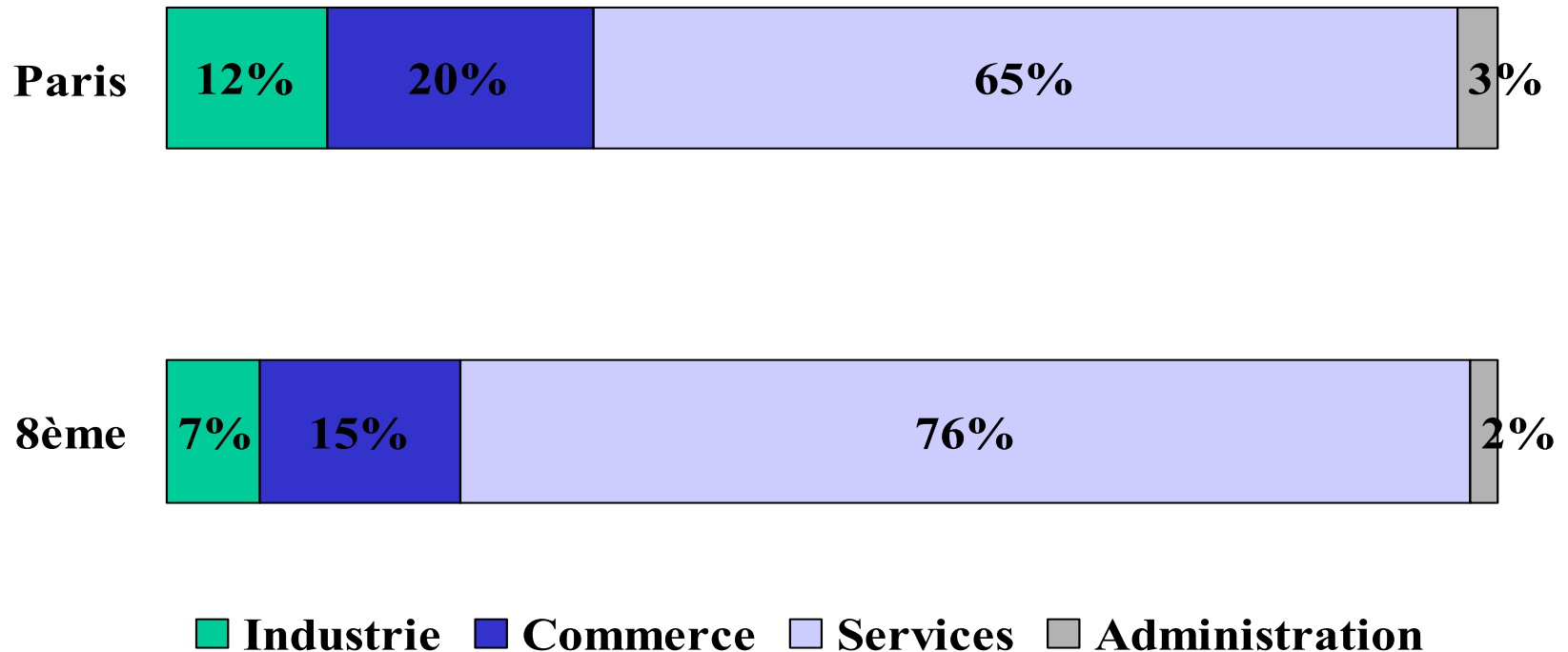


Le 8^{ème} arrondissement

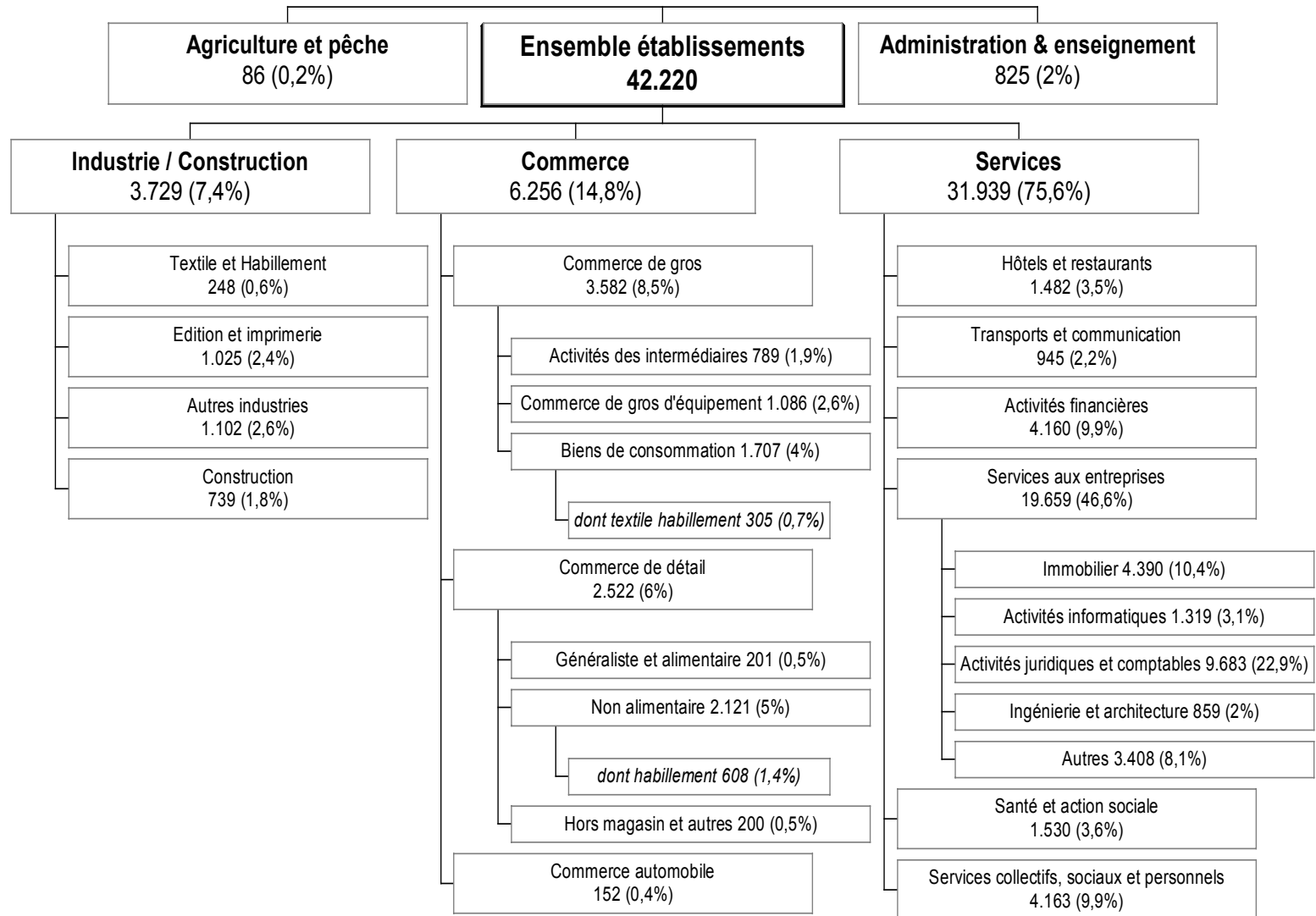
Chiffres clés

- Population 1999¹ : 39.314
- Variation(90/99)¹ : -1.500
- Densité (hab./km²) : 10.130
- Moins de 20 ans¹ : 19,4 %
- Plus de 60 ans¹ : 20,6 %
- Taille moyenne des ménages¹ : 2
- Population active¹ : 20.306
- Nombre de chômeurs¹ : 1.746
- Nombre d'établissements² : 42.220
- Nombre de salariés³ : 189.155
- Créations d'entreprise⁴ : 2.569

Répartition du nombre d'établissements par secteur, comparée avec Paris



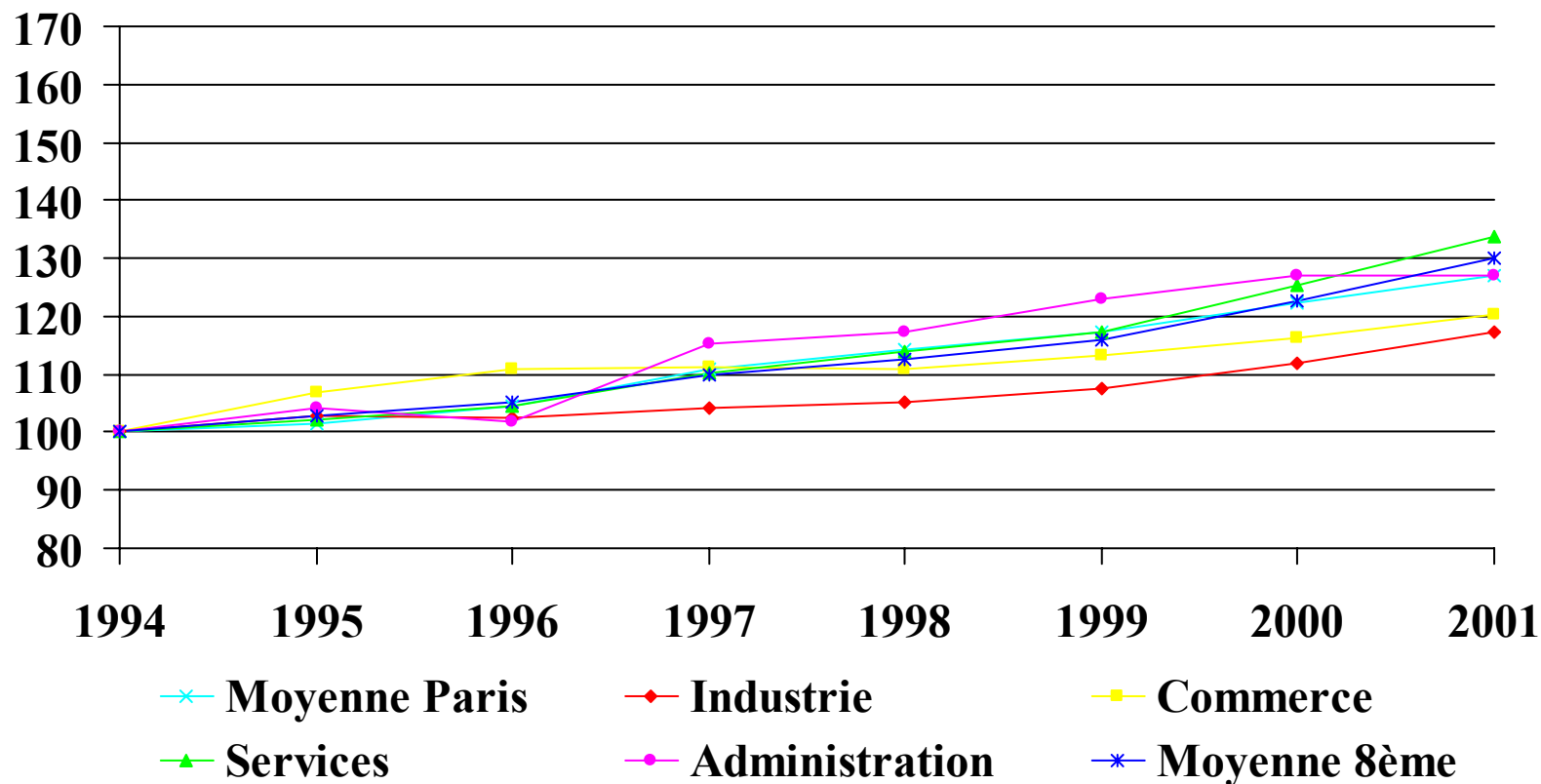
Les établissements du 8ème arrondissement de Paris en 2001 par secteur d'activités



Élaboration CCIP, Délégation de Paris

d'après Comptages Sirene (INSEE) janvier 2001

Évolution du nombre d'établissements du 8^{ème} arrondissement par grand secteur d'activités (base 100 1994)



Élaboration CCIP, Délégation de Paris
d'après Comptages Sirene (INSEE) au mois de janvier des années 1994 -2001

Les spécificités économiques

Le 8^{ème} arrondissement accueille 12,6 % des établissements parisiens.

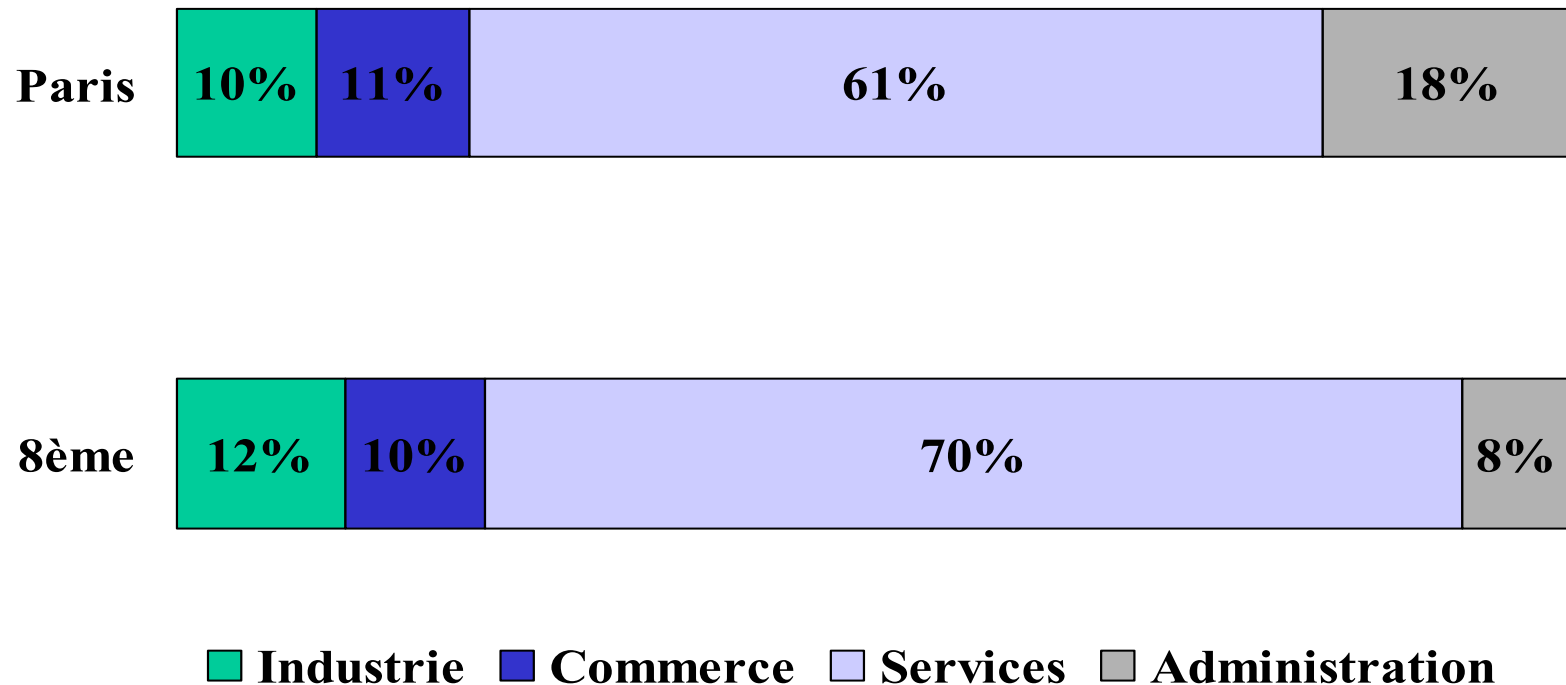
Sur-représentés	Sous-représentés
<ul style="list-style-type: none">- les activités financières,- les services aux entreprises, en particulier les activités juridiques et comptables et l'immobilier,	<ul style="list-style-type: none">- l'industrie du textile et de l'habillement et celle de construction,- le commerce de gros du textile et de l'habillement,- le commerce de détail généraliste et alimentaire,- le commerce de détail hors magasin,

(1) voir note méthodologique pour la définition des critères de spécialisation.

Les établissements de plus de 500 salariés du 8^{ème} arrondissement

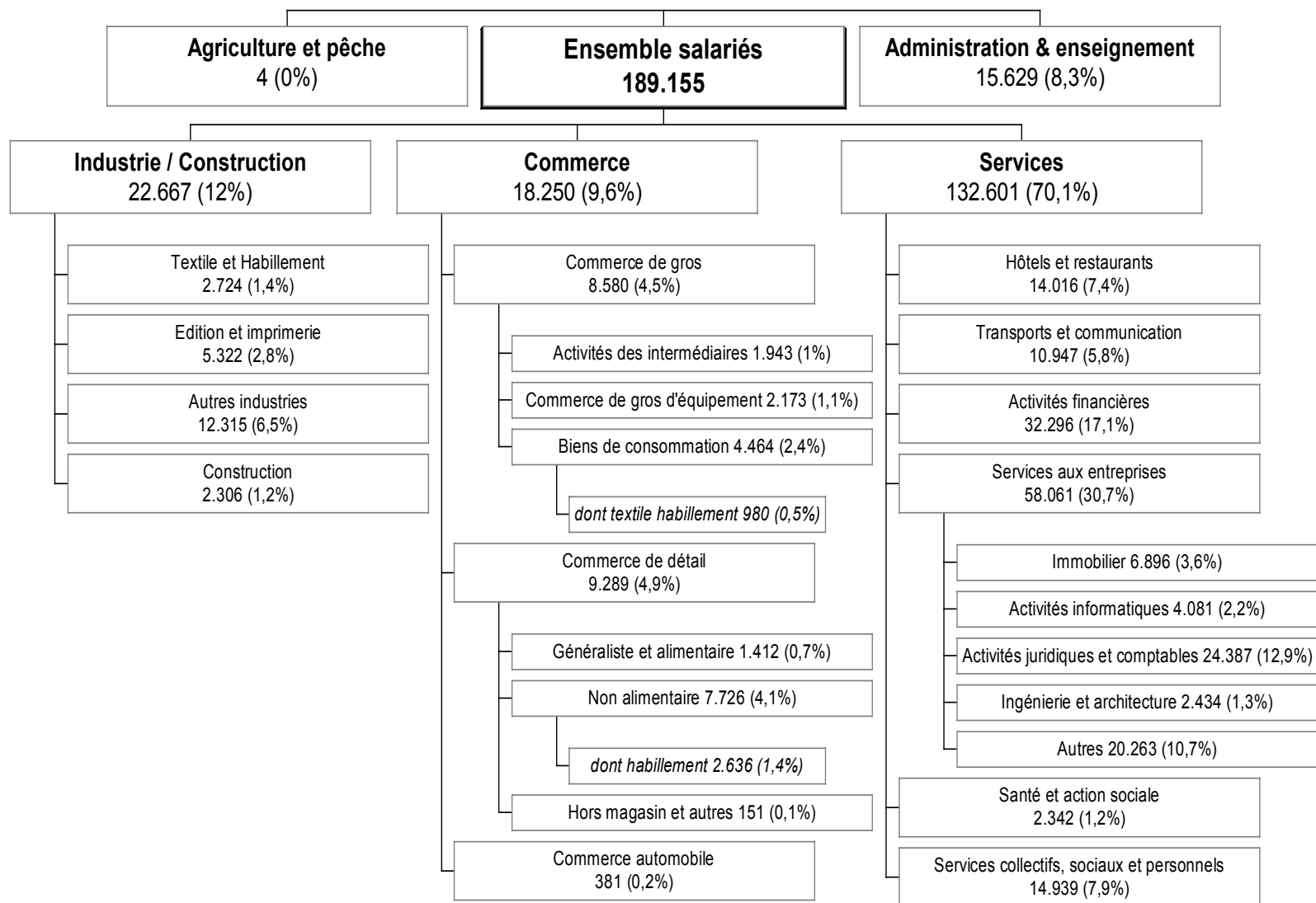
- Groupe Danone
- L'OREAL
- Vivendi
- Monoprix SA
- Gan Vie
- SA Hôtel Le Bristol
- Société Française de Distribution d'Eau
- Banque Sanpaolo
- Accenture
- Alpha Travail Temporaire
- Bayard Presse
- Electricité de France
- Labo Merck Sharp Dohme Chibret
- Unilog IT Services
- SAP France Systèmes Applications
- Compagnie Financière Alcatel
- AXA Corporate Solutions
- Banque de Neuflyze Schlumberger
- SA de Gestion Immobilière
- Hôtel PLAZA ATHENEE
- SCGPM
- La cigogne
- Salustro Reydel
- Crédit Commercial de France
- Prisma Presse

Répartition du nombre de salariés par secteur, comparée avec Paris



Élaboration CCIP, Délégation de Paris
d'après Enquête Régionale sur l'Emploi (INSEE) 1998

Les salariés du 8ème arrondissement de Paris en 1998 par secteur d'activités



Les spécificités sectorielles de l'emploi salarié

Le 8^{ème} arrondissement accueille 12,3 % des salariés parisiens. Il est le plus important en nombre de salariés.

Sur-représentés	Sous-représentés
<ul style="list-style-type: none">- les salariés du commerce de gros des activités intermédiaires,- les salariés des activités financières,- les salariés de l'immobilier,- les salariés des activités juridiques et comptables,	<ul style="list-style-type: none">- les salariés de l'administration et enseignement,- les salariés du commerce de détail généraliste et alimentaire,- les salariés du commerce automobile,- les salariés des services de santé et action sociale,

(1) voir note méthodologique pour la définition des critères de spécialisation.